





2. Änderung des Bebauungsplans, Hafing - Feldweg

ZEICHENERKLÄRUNG :

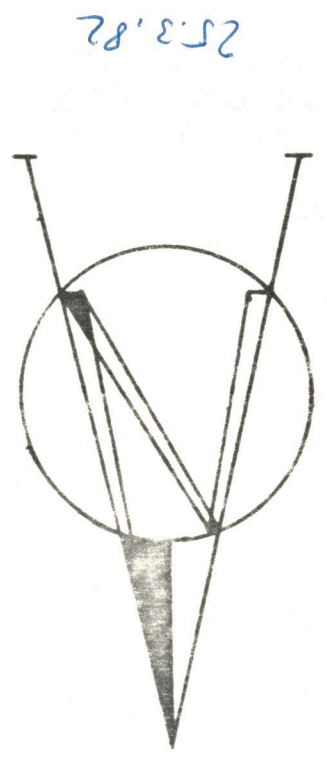
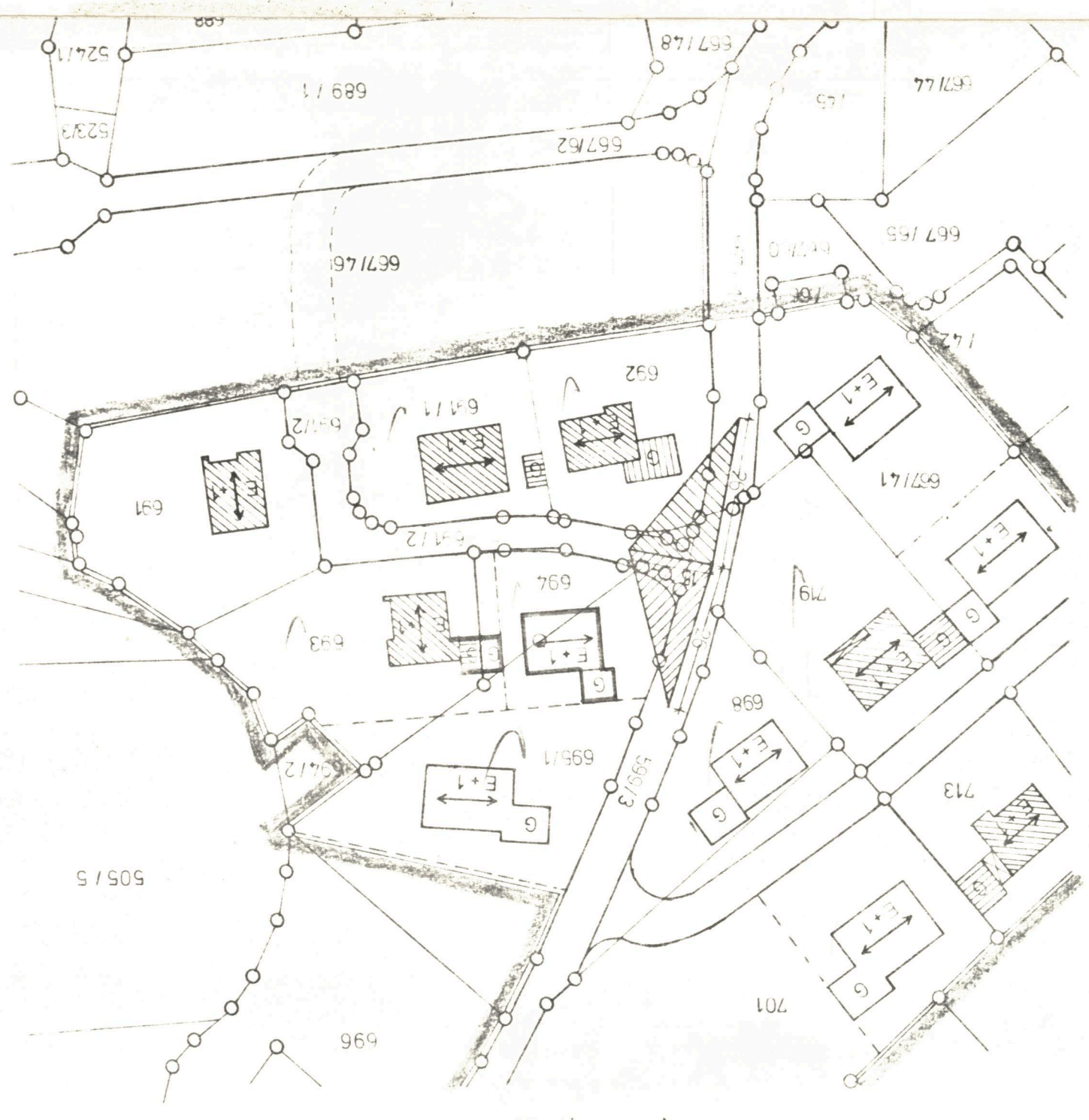
A FÜR DIE FESTSETZUNGEN :

-  Grenze des räumlichen Geltungsbereiches
-  Baugrenze
-  Maßzahl in Metern
-  Sichtdreieck

WEITERE FESTSETZUNGEN :

Innerhalb der Sichtdreiecke dürfen Einfriedungen und Anpflanzungen die Straßenoberkante um nicht mehr als 80 cm überragen. Außerdem dürfen dort keine dieses Maß überschreitende bauliche Anlagen errichtet oder Gegenstände gelagert oder hingestellt werden.

Ansonsten gelten Zeichenerklärung (A. Für die Festsetzungen, B. Für die Hinweise) und die weiteren Festsetzungen des rechtsverbindlichen Bebauungsplanes HALFING SÜD - WEST vom **Oktober 1963**, überarbeitet am **Mai 1967**.



2. Änderung

25.3.82